



Rätselheft





Male die Bilder
farbig aus.







rot = falsch
grün = richtig






Was gehört wohin?





Streiche die falschen Sachen durch.



Finde alle 10 Unterschiede.



schlecht
er Orientierung

Die auf dem Foto abgebildeten...
...auf dem Foto abgebildeten...
...auf dem Foto abgebildeten...

Verbraucherzentren
Tübingen würde der Nachbarstadt

Durchwirth
Alle inklusive.

- 1 😊
- 2 ?
- 3 ?
- 4 ?
- 5 ?
- 6 ?
- 7 ?
- 8 ?
- 9 ?
- 10 ?



schlecht
er Orientierung

Die auf dem Foto abgebildeten...
...auf dem Foto abgebildeten...
...auf dem Foto abgebildeten...

Verbraucherzentren
Tübingen würde der Nachbarstadt

Durchwirth
Alle inklusive.

1. Zahlen verbinden.
2. Buchstaben verbinden.
3. Farbig anmalen.



46

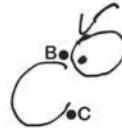
H
G



A J

I F

1 47 45



2 44

3 43

D



4


16

31

5 7 9 11 15
6 8 10 12 13 14





32 42
33 34 36 38 40
35 37 39 41



17 18 23 24 29 30
20 19 28 27
21 22 25 26



Welche Flasche ist braun, welche grün und welche weiß? Male sie an.





Bastle mit Müll!





Lösungen zu den Seiten 5-9.





Landkreis Tübingen
Abfallwirtschaftsbetrieb



Grundschule Wendelsheim

Steinbruchstraße 20

72108 Rottenburg

Tel.: 07472/3878

www.gs-wen.tue.schule-bw.de

poststelle@gs-wendelsheim-schule.bwl.de

Copyright GS Wendelsheim 2015

Abfallwirtschaftsbetrieb des Landkreises Tübingen

Wilhelm-Keil-Straße 50

72072 Tübingen

Tel.: 07071/207-1310 bis -1315

www.abfall-kreis-tuebingen.de

awb@kreis-tuebingen.de



Dieses Rätselheft gestaltete die Klasse 3 der Grundschule Wendelsheim mit ihrer Lehrerin Heidi Haaf im Schuljahr 2015/16. Die Klasse wurde dabei von der Abfallberatung des Landkreises Tübingen fachlich unterstützt und beraten.